



ФЕДЕРАЛЬНАЯ СЛУЖБА  
ГОСУДАРСТВЕННОЙ СТАТИСТИКИ

# О ФИНАНСОВОМ СОСТОЯНИИ ОРГАНИЗАЦИЙ РЕСПУБЛИКИ МОРДОВИЯ



январь – ноябрь 2021 года



# САЛЬДИРОВАННЫЙ ФИНАНСОВЫЙ РЕЗУЛЬТАТ

ЯНВАРЬ – НОЯБРЬ 2021 г., В % К СООТВЕТСТВУЮЩЕМУ ПЕРИОДУ ПРЕДЫДУЩЕГО ГОДА\*

## 2021 ГОД

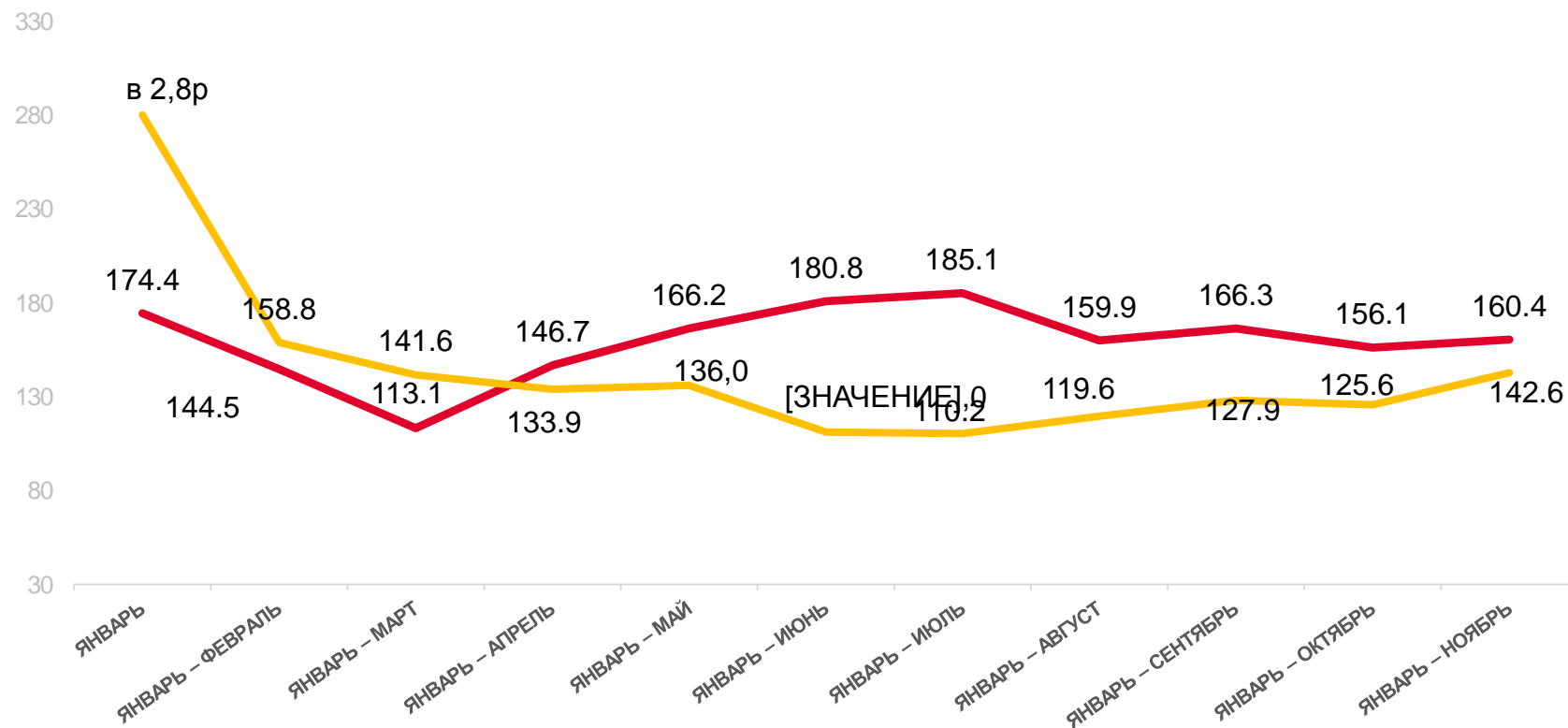
январь – ноябрь 2021 года

# 34717,7

МЛН РУБ.

# 142,6%

К ЯНВАРЮ – НОЯБРЮ 2020 ГОДА



2020 год

2021 год

ПРИБЫЛЬ - УБЫТОК = САЛЬДИРОВАННЫЙ ФИНАНСОВЫЙ РЕЗУЛЬТАТ



# САЛЬДИРОВАННЫЙ ФИНАНСОВЫЙ РЕЗУЛЬТАТ ОРГАНИЗАЦИЙ

ЯНВАРЬ – НОЯБРЬ 2021 г., МЛН. РУБЛЕЙ

Всего  
**34717,7** млн. руб.

 **18439,9**

Обрабатывающие производства

 **14130,6**

Сельское, лесное хозяйство, охота, рыболовство и рыбоводство

 **721,5**

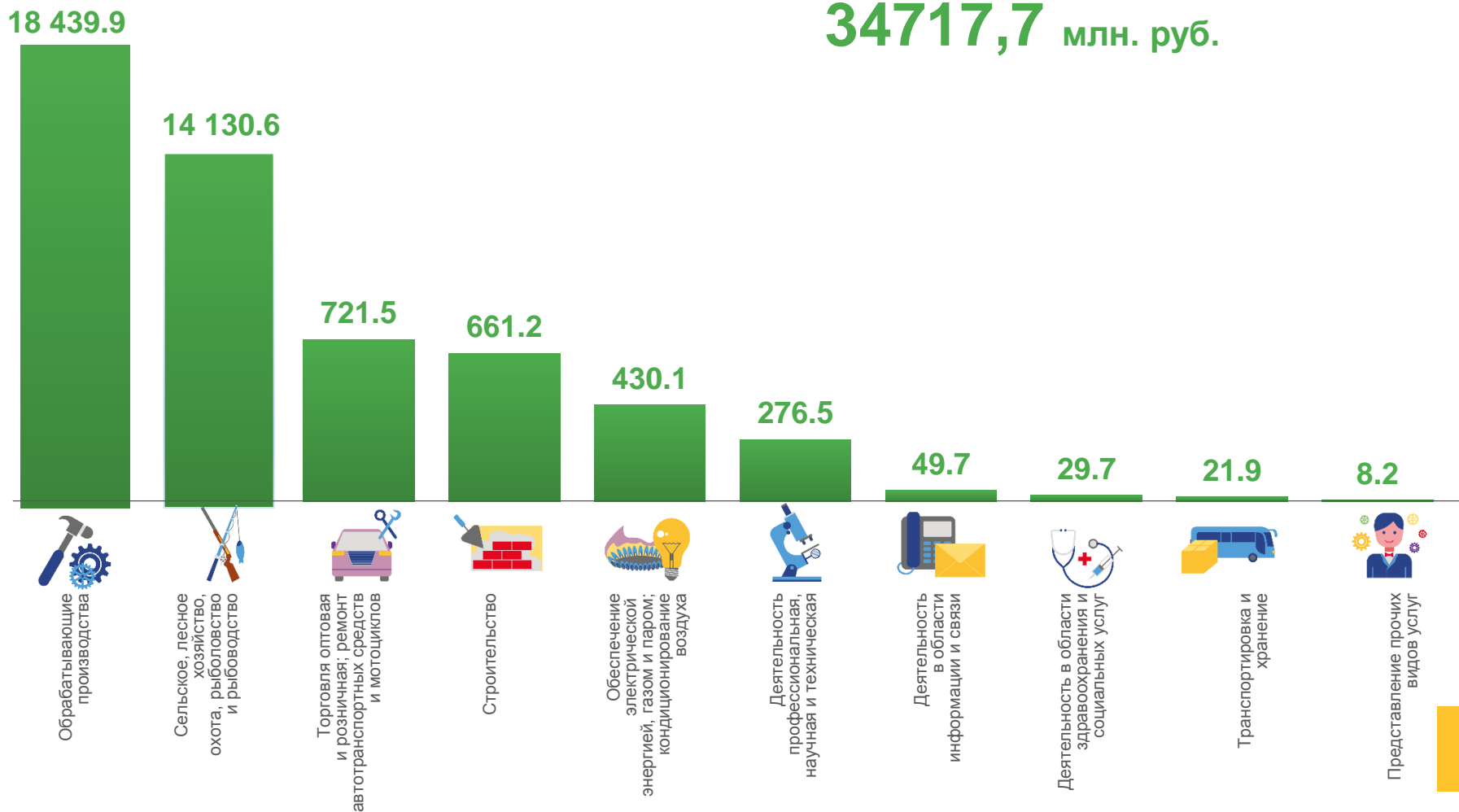
Торговля оптовая и розничная; ремонт автотранспортных средств и мотоциклов

 **661,2**

Строительство

 **430,1**

Обеспечение электрической энергией, газом и паром, кондиционирование воздуха





# ПРИБЫЛЬ ОРГАНИЗАЦИЙ

ЯНВАРЬ – НОЯБРЬ 2021 г., МЛН. РУБЛЕЙ

**36420,8** млн. руб. всего



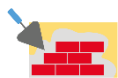
**19638,5**

Обрабатывающие производства



**14158,1**

Сельское, лесное хозяйство, охота, рыболовство и рыбоводство



**783,3**

Строительство




**757,9**

Торговля оптовая и розничная; ремонт автотранспортных средств и мотоциклов



**518,7**

Обеспечение электрической энергией, газом и паром, кондиционирование воздуха





# УБЫТОК ОРГАНИЗАЦИЙ

ЯНВАРЬ – НОЯБРЬ 2021 г., МЛРН. РУБЛЕЙ

**1 703,1** млн. руб. всего



**1198,5**

Обрабатывающие производства



**122,1**

Строительство



Обеспечение электрической энергией, газом и паром; кондиционирование воздуха

**88,6**



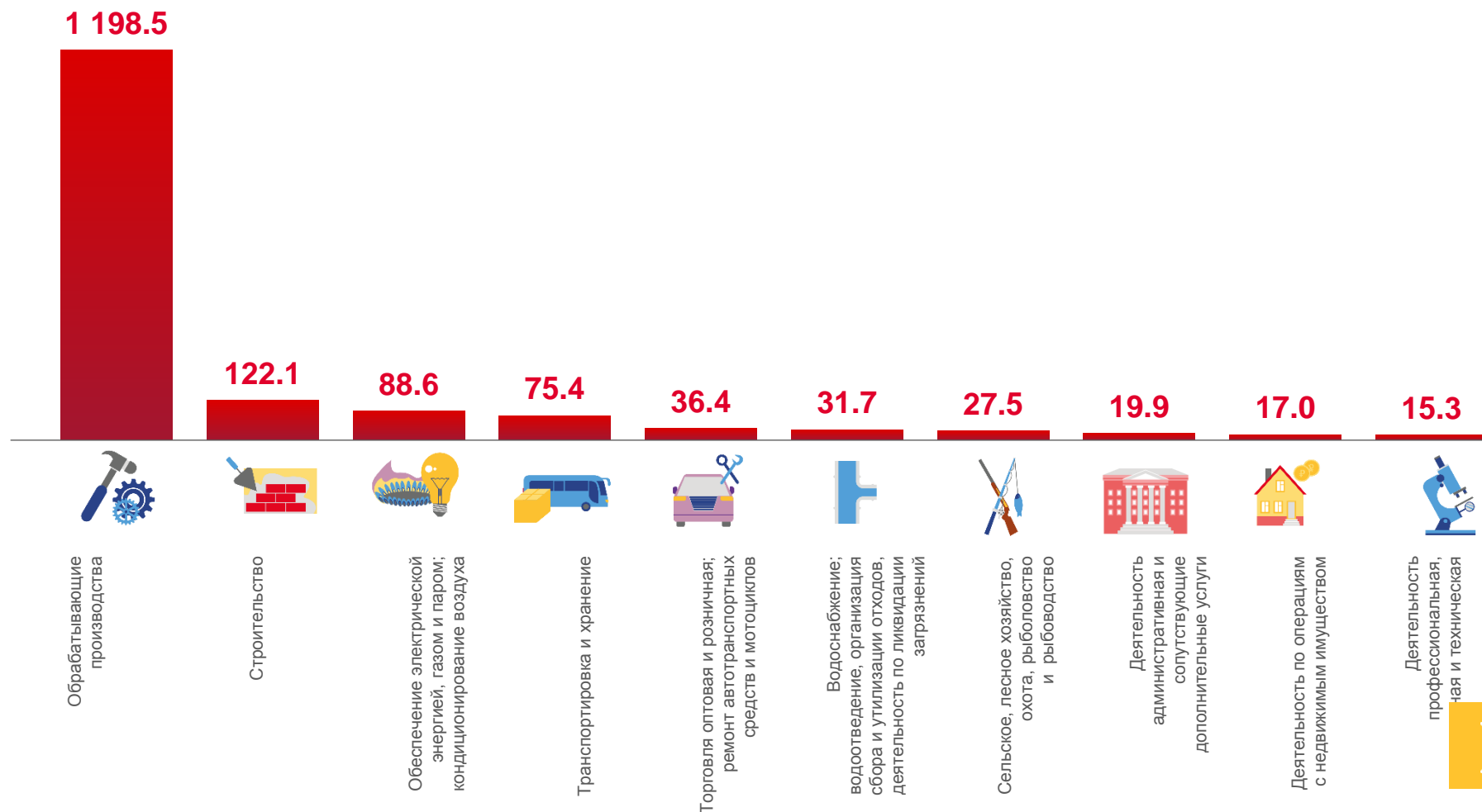
Транспортировка и хранение

**75,4**



Торговля оптовая и розничная; ремонт автотранспортных средств и мотоциклов

**36,4**





# ДОЛЯ ПРИБЫЛЬНЫХ ОРГАНИЗАЦИЙ

ЯНВАРЬ – НОЯБРЬ 2021 г., %

**75,9%** по Республике Мордовия



**100,0%**

Деятельность гостиниц и предприятий общественного питания



**95,5%**

Сельское, лесное хозяйство, охота, рыболовство и рыбоводство



**86,7%**

Строительство



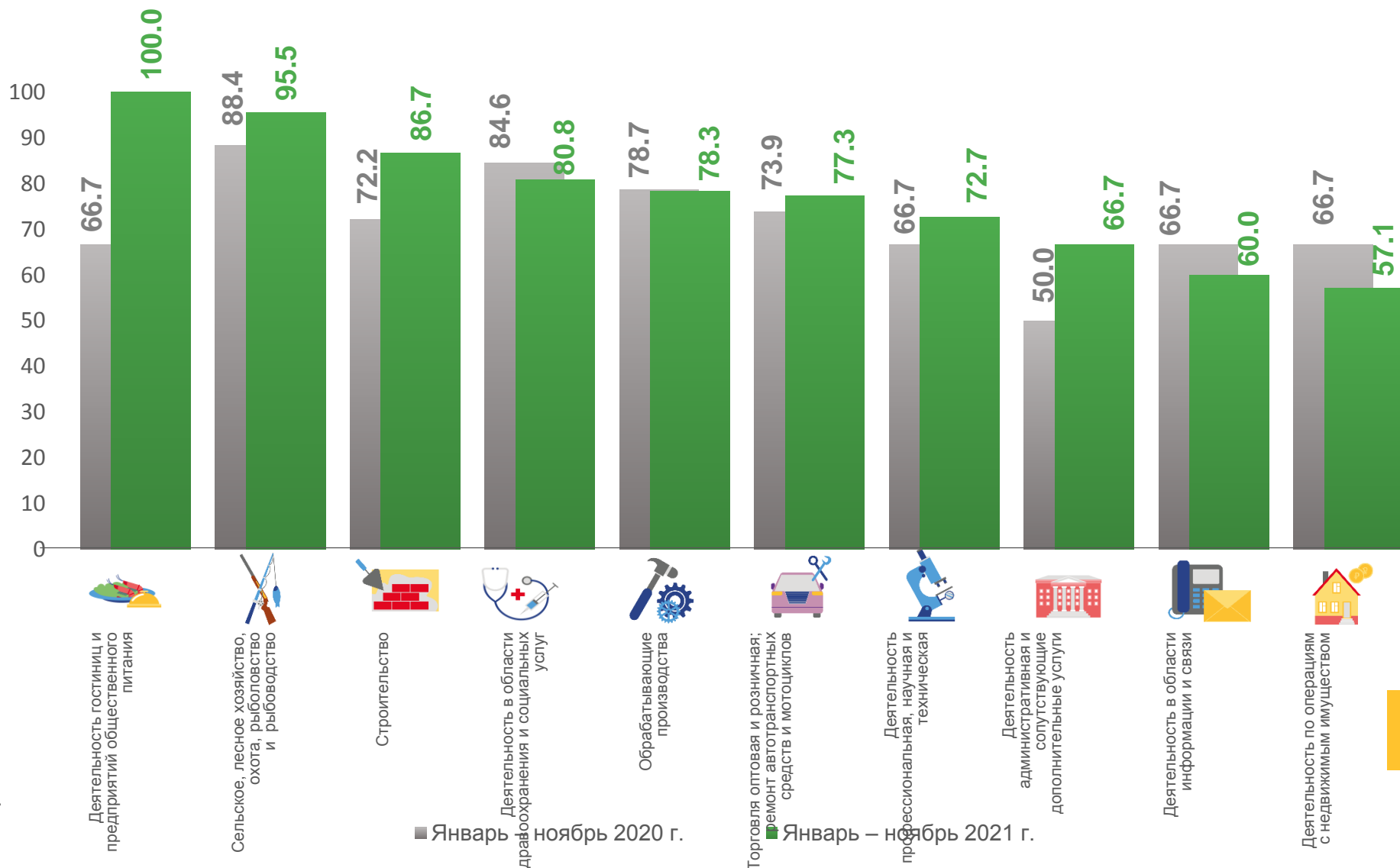
**80,8%**

Деятельность в области здравоохранения и социальных услуг



**78,3%**

Обрабатывающие производства





# ДОЛЯ УБЫТОЧНЫХ ОРГАНИЗАЦИЙ

ЯНВАРЬ – НОЯБРЬ 2021 г., %

**24,1%** по Республике Мордовия



**60,0%**

Образование



**50,0%**

Обеспечение электрической энергией, газом и паром; кондиционирование воздуха



**50,0%**

Водоснабжение; водоотведение, организация сбора и утилизации отходов, деятельность по ликвидации загрязнений



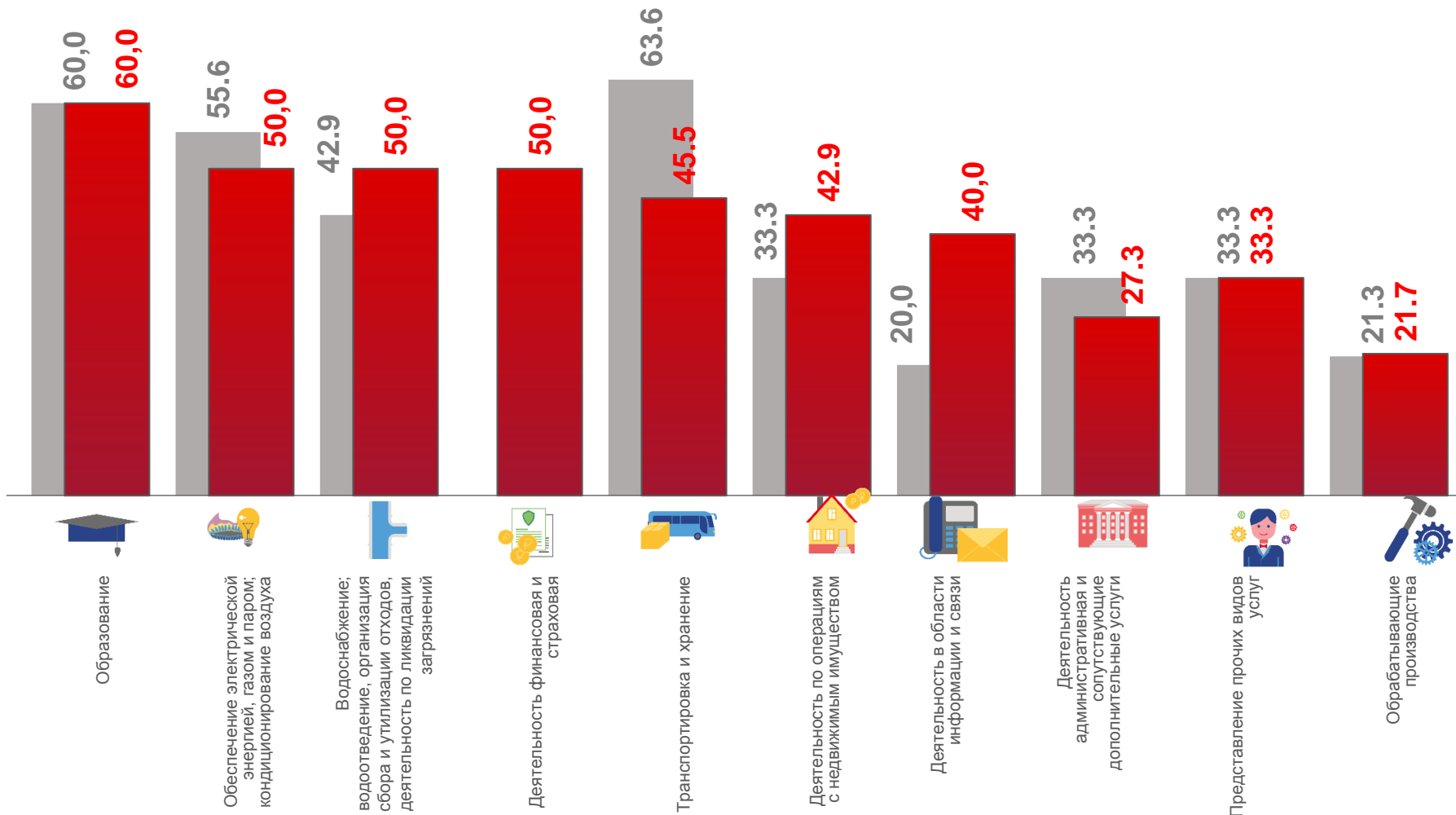
**50,0%**

Деятельность финансовая и страховая



**45,5%**

Транспортировка и хранение



■ Январь – ноябрь 2020 г.

■ Январь – ноябрь 2021 г.

